



GUIDE

CRÉATION DE COMPTE

ÉTUDES EN FRANCE

DAP BLANCHE ET JAUNE

DAP BLANCHE : INSCRIPTION EN LICENCE 1^{ÈRE} ANNÉE EN UNIVERSITÉ

DAP JAUNE : INSCRIPTION EN ÉCOLE D'ARCHITECTURE

(GRADE LICENCE ET MASTER)



Connectez-vous sur :

www.maurice.campusfrance.org

Suivez les étapes pour postuler des universités

Et des écoles d'architecture françaises

Quelques consignes préalables :

1. Avant de créer votre compte, renseignez-vous sur les formations proposées en France à travers les conseillères Campus France Maurice, le catalogue d'Études en France

(https://pastel.diplomatie.gouv.fr/etudesenfrance/dyn/public/login.html?ecf=MU&locale=fr_MU) ou le site de l'ONISEP (<https://www.onisep.fr/Choisir-mes-etudes/Apres-le-bac>).

L'offre de formation en anglais est accessible sur la plateforme « Taught in English » : <https://taughtie.campusfrance.org/tiesearch/#/catalog>

2. Il vous faudra une pièce d'identité (passeport ou carte d'identité) et une adresse mail valide pour la création du compte.

3. Une fois le compte créé, vous pourrez revenir à tout moment dans votre espace personnel pour y apporter des modifications. Attention à bien respecter les dates de fin de campagne. En cas de temps d'inactivité trop long, vous serez déconnecté(e) du site. Attention à la sauvegarde de vos informations.

4. La plateforme Études en France vous permet de faire une demande d'inscription auprès des 250 universités et grandes écoles françaises connectées au portail. Soyez attentif aux pré-requis indiqués sur les fiches descriptives des formations. Vérifiez aussi que la formation corresponde à vos attentes, et à vos objectifs de carrière.

5. Une fois le dossier soumis, vous devez prendre contact avec une conseillère pour la validation du dossier. Vos justificatifs seront vérifiés et vous serez convoqué(e) pour un entretien individuel avec une conseillère Campus France.

6. Des frais de gestion de dossier de Rs 5,250 (en espèces ou par virement bancaire) **non remboursables** seront demandés avant l'entretien. Certains candidats seront exemptés de frais de dossier (Boursiers du Gouvernement Français/bacheliers AEFÉ).

7. Certains établissements demanderont une procédure parallèle (inscription sur une plateforme propre à l'établissement, ou à un entretien/concours). Soyez attentif aux messages transmis par l'établissement que vous aurez choisi.

8. Vous recevrez les réponses à vos candidatures sur votre compte Études en France. Dès validation d'une offre, vous pourrez télécharger votre attestation

d'admission « Études en France », justificatif demandé lors de l'étape visa par le service des visas.

9. La demande de visa s'effectue auprès de l'Ambassade de France à Maurice (Port-Louis) : <https://www.maurice.campusfrance.org/pour-obtenir-un-visa-etudiant>.

L'espace Campus France vous donnera les précisions utiles le moment venu.

Quels documents préparer avant la première connexion ?

Des scans de :

- Votre pièce d'identité (carte d'identité ou passeport),
- Une photographie récente (portrait, max. 50 ko),
- Vos derniers relevés de notes, diplômes/attestations, stages/expériences professionnelles,
- Votre certification de langue française (TCF-TP avec épreuve d'expression écrite, DELF B2 ou DALF C1) sauf si vous en êtes exempté(e) – *nous consulter*.

NB : Vous pouvez commencer votre dossier même si le test linguistique est en cours de validation.

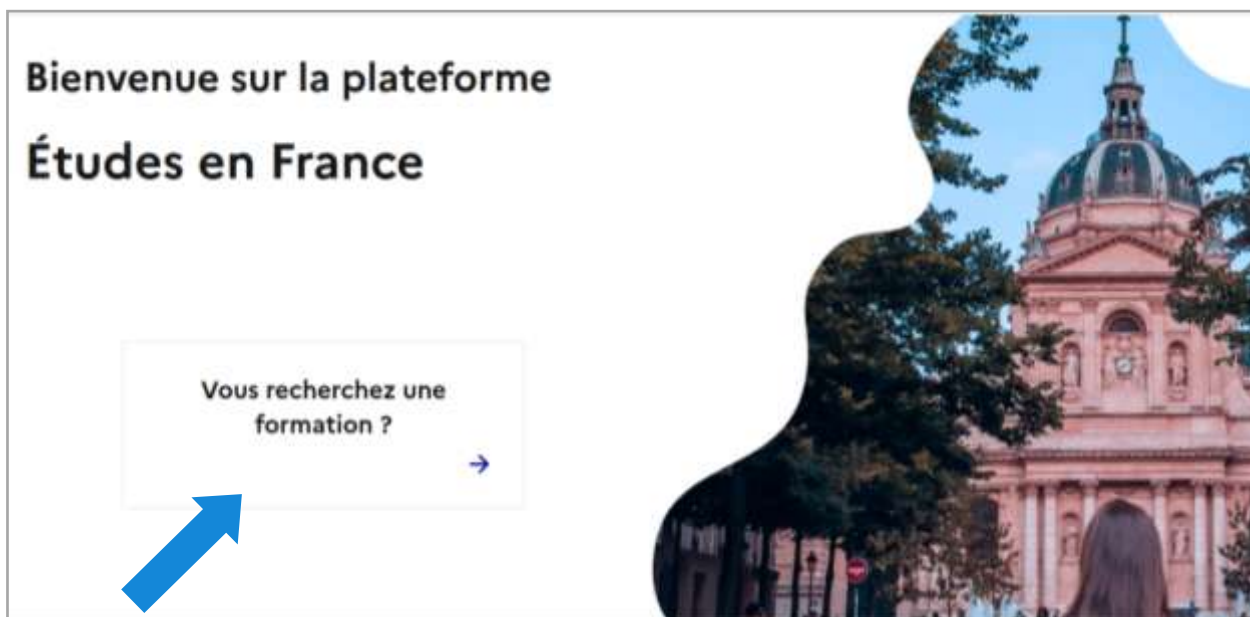
Il est conseillé d'ajouter vos documents au format PDF (images en JPEG ou PNG). La taille des fichiers ajoutés ne doit pas dépasser 300 ko. Vous pouvez réduire vos scans PDF sur des plateformes de compression en ligne et gratuites :

<https://smallpdf.com/fr/compresser-pdf>

https://www.ilovepdf.com/compress_pdf

Et vos fichiers images sur :

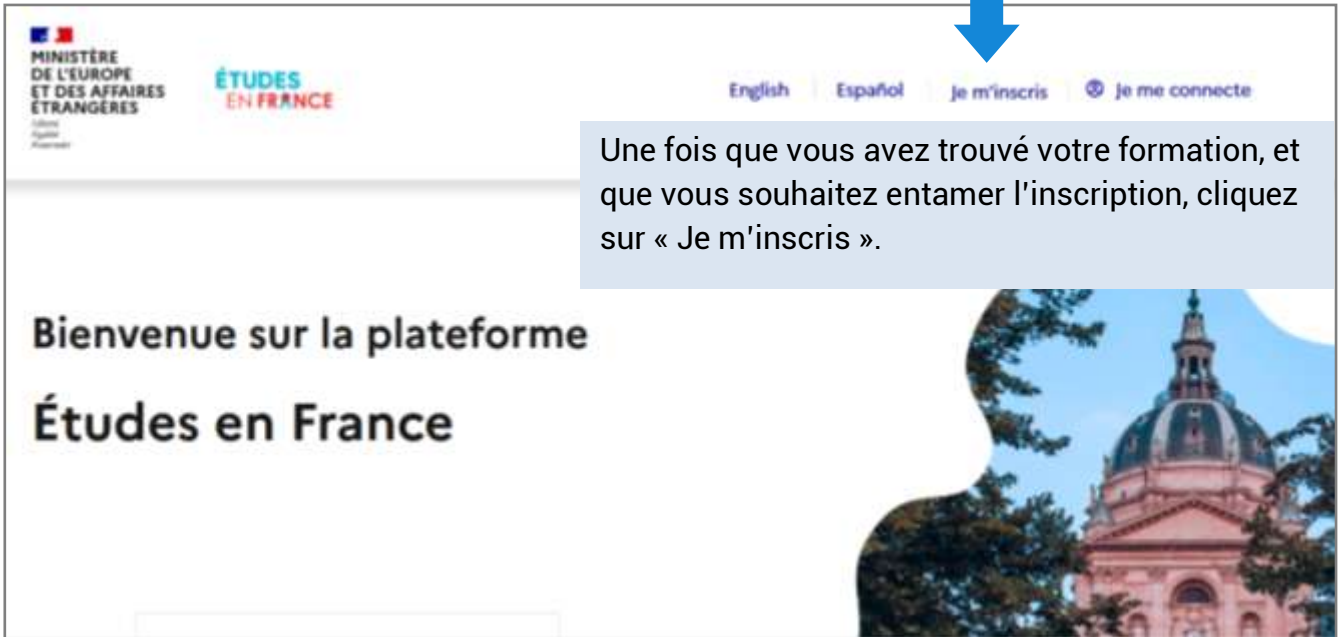
<https://compressjpeg.com/>



Accéder au catalogue d'Études en France afin de consulter l'offre de formation disponible.

2

JE M'INSCRIS



English Español Je m'inscris Je me connecte

Une fois que vous avez trouvé votre formation, et que vous souhaitez entamer l'inscription, cliquez sur « Je m'inscris ».

Bienvenue sur la plateforme
Études en France

3

JE CRÉE MON COMPTE



Accueil > Je crée mon compte

Je créé mon compte / I create my account / Creo mi cuenta / 创建账户确认 / Создание учётной записи / Tôi tạo tài khoản của tôi / アカウントを作成する / 계정을 생성합니다

Les champs marqués d'un astérisque (*) doivent être renseignés.

Espace Campus France

Mon Espace Campus France / My Campus France office :

Espace Campus France Maurice ← Choisissez l'espace Campus France Maurice

Adresse électronique

Cette adresse me servira d'identifiant pour accéder à mon compte, et, si je l'accepte, pour recevoir des messages d'information de la part de mon Espace Campus France et des établissements auprès desquels je souhaite candidater.

Renseignez vos informations personnelles et cochez les cases en bas de page pour créer le compte

Numéro de pièce d'identité * :

Pays et territoires de délivrance de la pièce d'identité * :

Divers

- J'accepte que les informations saisies soient exploitées dans le cadre de la procédure de candidature aux études en France
- Je souhaite m'inscrire au réseau France Alumni. Les données suivantes seront transmises à France Alumni : nom, prénom, email, cursus académique (diplôme, année d'obtention, établissement d'enseignement secondaire ou supérieur), cursus professionnel s'il existe, formation pour laquelle je demande un visa.

Créer mon compte + 

4

CONFIRMATION DE LA CRÉATION

Confirmation de la création

Votre demande de création de compte est en cours de traitement.
Un courrier électronique a été envoyé à l'adresse que vous avez spécifiée.
Ce courrier contient un lien sur lequel vous devez cliquer pour activer votre compte.
Si vous ne recevez pas de courrier électronique d'ici 24 heures, merci de contacter votre espace Campus France.



MINISTÈRE
DE L'EUROPE
ET DES AFFAIRES
ÉTRANGÈRES

*Liberté
Égalité
Fraternité*

legifrance.gouv.fr gouvernement.fr service-public.fr data.gouv.fr

5

VOUS RECEVREZ PAR MAIL LE LIEN POUR L'ACTIVATION DU COMPTE

Pensez à vérifier vos courriels indésirables (« spams ») si vous ne recevez pas le lien dans votre boîte mail principale.

Votre demande de création de compte Etudes en France a été traitée.

Vous devez maintenant cliquer sur le lien suivant :

<http://pastel.diplomatie.gouv.fr/etudesenfrance/dyn/public/confirmerCompte.html?ticket=028b2e55-6538-49f1-b26d-3e52c7c33b3e>

Si le lien ne s'affiche pas correctement, copier le texte ci-dessus dans la barre de votre navigateur.

Attention, ce lien expirera dans 48 heures.

Cordialement,

Ce message a été envoyé automatiquement. Nous vous remercions de ne pas répondre.

6

VOUS SEREZ REDIRIGÉ(E) VERS ÉTUDES EN FRANCE

Saisie du mot de passe



Pour confirmer la création de votre compte, vous devez saisir votre email et définir votre mot de passe.

Adresse électronique * :

Mot de passe * :

Confirmation du mot de passe * :



Le mot de passe doit :

- avoir entre 8 et 15 caractères
- respecter au minimum trois des règles suivantes :
 - avoir au moins une minuscule
 - avoir au moins une majuscule
 - avoir au moins un chiffre
 - avoir au moins un caractère spécial (hors caractères alphabétiques et numériques)

Confirmer la création de mon compte

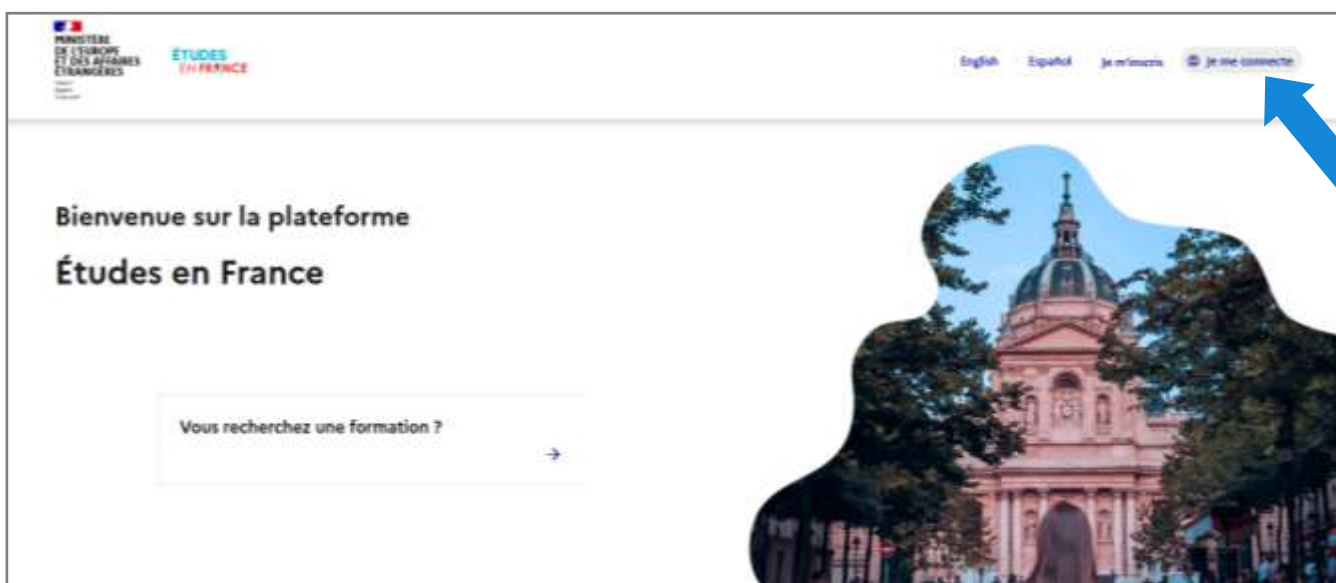
Définissez le mot de passe en respectant les critères imposés et confirmez la création du compte

Accueil > **Confirmation de la création**

Votre compte est désormais actif

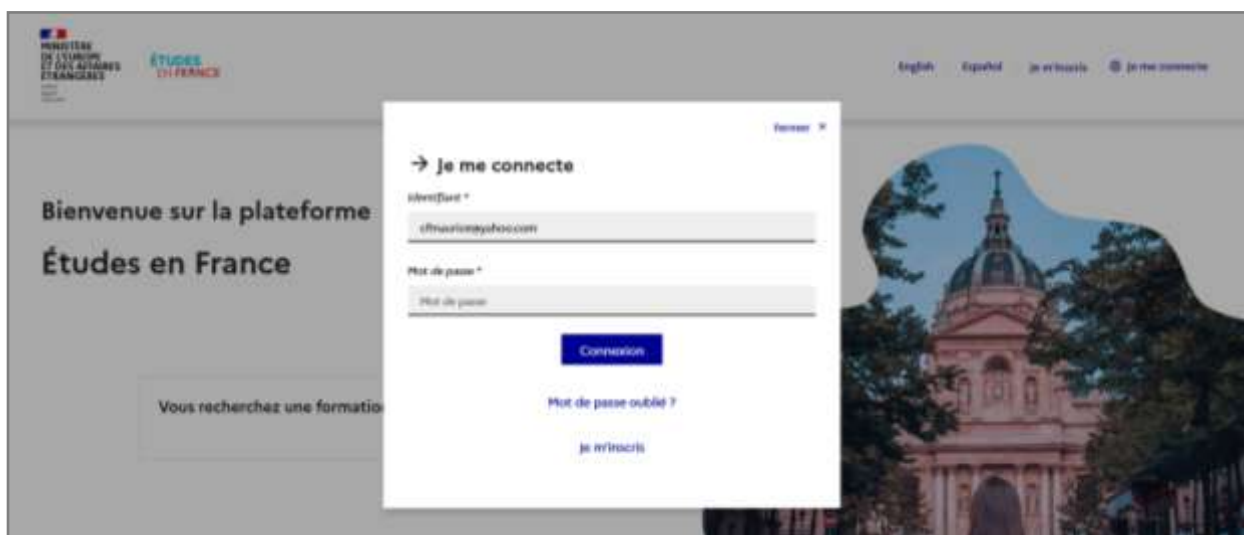
Vous pouvez vous connecter à l'application Etudes en France en cliquant sur le lien suivant :

→ [Me connecter à l'application Etudes en France](#)



7

INDIQUEZ VOTRE ADRESSE MAIL ET LE MOT DE PASSE QUE VOUS AVEZ DÉFINI



8

IDENTIFIANT CAMPUS FRANCE MAURICE

MINISTRE DE L'ÉDUCATION ET DES AFFAIRES ÉTRANGÈRES

ÉTUDES EN FRANCE

CM TEST
Espace Campus France Maurice
MU22-00190
Déconnexion

Je suis candidat Je suis accepté Ma messagerie Mon compte

Accueil

Accueil

Si vous êtes un candidat non ressortissant de l'Union Européenne, résidant à Maurice, et vous souhaitez poursuivre des études en France ? Ce portail a été mis en place pour simplifier vos démarches de pré-inscription auprès de plus de 250 universités et écoles en France, et pour vous aider à préparer votre demande de visa.

Afin de vous aider à remplir votre dossier de candidature pour une inscription au sein des universités françaises, merci de consulter les Ouides (Licence 1 et/ou Master) à votre disposition.

Que préparer avant ma première connexion ?

- Une copie scannée de votre pièce d'identité,
- Une photographie récente (portrait - dimensions 30x40),
- Vos derniers relevés de notes et/ou diplômes,
- Vos certifications de langue française si vous en avez. Vous pouvez commencer un dossier même si vous n'avez pas encore passé de test ou de diplôme.

Notez votre identifiant Campus France Maurice :
MUXX-XXXXX
Il vous sera utile lors de vos échanges avec nous

9

VOTRE COMPTE EST DÉSORMAIS ACTIF

Vous pouvez commencer l'inscription. Attention au menu utilisé. Choisissez « **Je suis candidat** ».

Je suis candidat Je suis accepté Ma messagerie Mon compte

Accueil > Je suis candidat **POSTULER**

Je suis candidat

1 - Je saisis mon dossier

Le dossier de candidature électronique est obligatoire pour se porter candidat auprès des établissements respectant la procédure Etudes en France. Nous vous conseillons de le remplir en accomplissant dans l'ordre les 3 étapes qui suivent.

→ 1.1 - Je saisis mes informations personnelles **Incomplet**

→ 1.2 - Je remplis mon panier de formations

→ 1.3 - Je soumetts mon dossier à l'espace Campus France

2 - L'espace Campus France vérifie mon dossier

Vous pouvez prendre rendez-vous avec une conseillère pour parler de votre projet et de vos choix d'études si nécessaire.

1. JE SAISIS MON DOSSIER

1.1. Je saisis mes informations personnelles

Mes informations personnelles

- ✓ Identifiants et photo

La photo doit être au format JPEG ou PNG, moins de 50 ko :

- (a) Scannez une photo de type passeport. Au besoin compressez-la :

<https://compressjpeg.com/> ou <https://compresspng.com/>

Ou

- (b) Utilisez le scan de votre passeport ou de votre carte d'identité et rognez la photo

- ✓ Identité

Renseignez les informations relatives à votre identité (passeport ou carte d'identité). Si vous utilisez la carte d'identité, la partie « date limite de validité » reste vide, et ajoutez dans la partie « Justificatifs », un scan du justificatif correspondant.

Identité

Manque justificatif

Modifier ↗

Justificatifs(0)

Vous devez joindre une photocopie de votre pièce d'identité

Nom de famille :	TEST	Prénom :	Clin
Autre nom (patronyme) :		Sexe :	Féminin
Date de naissance :		Type de pièce d'identité :	Carte d'identité
Pays et territoires de naissance :	Maurice	Nombre de pièces d'identité :	
Lieu de naissance :	Coreéjpe	Pays de délivrance de la pièce d'identité :	Maurice
Pays et territoires de nationalité :	Maurice	Date limite de validité :	
Je suis en situation de handicap :	Non		

✓ Coordonnées

Indiquez votre adresse, et utilisez la plateforme

<https://www.mauritiuspost.mu/products-and-services/post-and-zip-code-finder#postcode> pour trouver votre code postal

ROSE HILL CENTRE 7	District Court	71366
ROSE HILL CENTRE 7	Duncan Taylor St	71366
ROSE HILL CENTRE 7	E. Francois	71366
ROSE HILL CENTRE 7	Elias	71366
ROSE HILL CENTRE 7	Health Centre	71366
ROSE HILL CENTRE 7	Moka Rd (J.Nyerere)	71366
ROSE HILL CENTRE 7	Police Hqtrs	71366
ROSE HILL CENTRE 7	Royal Road from Boundary to Round About	71366
ROSE HILL CENTRE 7	Sir Virgil Naz	71366

✓ Statut particulier

Cette partie **ne concerne que** les boursiers, les étudiants en programme d'échange, et les bacheliers du système français. Si vous n'êtes dans aucun de ces cas, cochez la case « Je ne suis dans aucun des cas mentionnés ci-dessus »

Mon Curriculum Vitae (CV)

Mon Curriculum Vitae (CV)

[Comment faire un scan lisible ?](#)

Ajouter le CV (format PDF)

Ajouter un fichier :

Vous pouvez ajouter votre CV au format PDF, PNG ou JPEG. Le fichier ne doit pas dépasser 300 ko.

Aucun fichier sélectionné.

Mon cursus

Cette partie doit comprendre 3 « activités » minimum. Les activités sont les diplômes majeurs validés ou en cours, et les activités professionnelles **pertinentes**.

Exemple: Si vous êtes en H.S.C. et n'avez pas encore votre « statement of results », les activités de votre dossier seraient :

Activité 1 : Baccalauréat ou équivalent (sans justificatif puisque l'activité se poursuit)

Activité 2 : Relevé de notes Campus France (sous l'option « année de lycée » HSC-GCE)

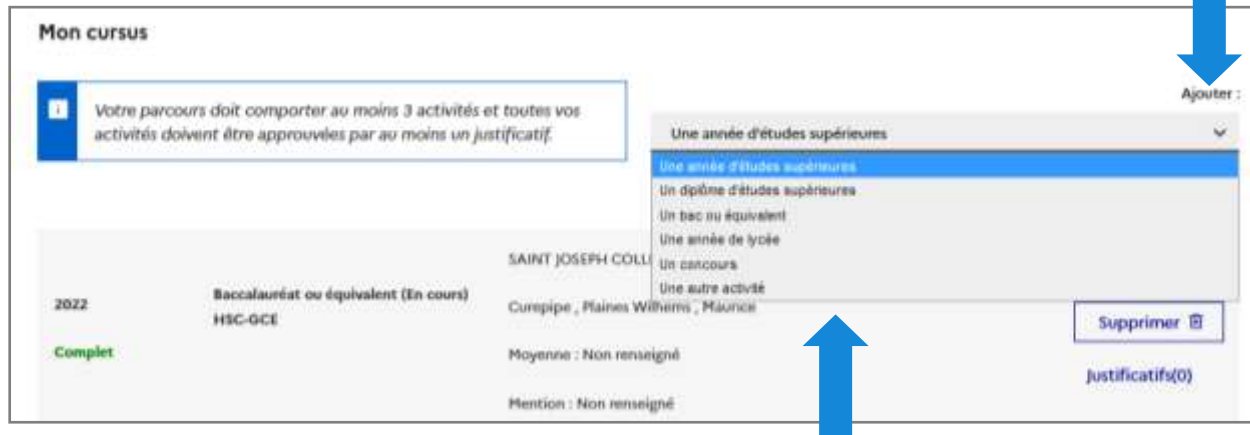
Activité 3 : School Certificate (sous l'option « année de lycée bac-2 School Certificate)

Activité 4 (si nécessaire) : stage ou expérience professionnelle (sous l'option « autre activité »)

Pour ajouter une activité et qu'elle soit « *complète* » :

Allez dans le menu déroulant et choisissez l'activité souhaitée, renseignez les informations par rapport à cette activité (année, établissement fréquenté, activité en cours ou complétée), enregistrez et ajoutez le justificatif correspondant.

Pour ajouter une activité



Mon cursus

1 Votre parcours doit comporter au moins 3 activités et toutes vos activités doivent être approuvées par au moins un justificatif.

Ajouter :

Une année d'études supérieures

- Une année d'études supérieures
- Un diplôme d'études supérieures
- Un bac ou équivalent
- Une année de lycée
- Un concours
- Une autre activité

SAINT JOSEPH COLLEGE

2022 Baccalauréat ou équivalent (En cours) Curepipe , Plaines Wilhems , Maurice

Complet

Moyenne : Non renseigné

Mention : Non renseigné

Justificatifs(0)

Supprimer

Le titre de l'activité doit être choisi dans le menu déroulant en fonction de la situation du candidat

Mon cursus

Votre parcours doit comporter au moins 3 activités et toutes vos activités doivent être approuvées par au moins un justificatif.

Ajouter : Une année d'études supérieures

Ajouter +

2022	Baccalauréat ou équivalent (En cours) HSC-GCE	SAINT JOSEPH COLLEGE Curepipe , Plaines Wilhems , Maurice	Moyenne : Non renseigné Mention : Non renseigné	Justificatifs(0)
2021	Année de lycée Niveau BAC-1 : HSC-GCE	SAINT JOSEPH COLLEGE Curepipe , Plaines Wilhems , Maurice	Moyenne : Non renseigné	Justificatifs(0)
2020	Année de lycée Niveau BAC - 2 School Certificate	SAINT JOSEPH COLLEGE Curepipe , Plaines Wilhems , Maurice	Moyenne : Non renseigné	Justificatifs(0)

Une fois que les justificatifs sont ajoutés, la partie passe au vert (« complet »).

Pour les activités « en cours », le justificatif n'est pas exigé.

✓ Mes tests et examens de français

Mes tests et examens de français

Vous devez joindre au moins un justificatif pour chaque test déclaré

Aucun test

Ajouter un test de type :

- TCF SO + TCF option orale et option écrite
- TCF TP
- TCF TP option orale + option écrite
- TCF-DAP
- TCF option écrite
- TCF option orale
- DELF / DALF après septembre 2005**
- TEF
- E-TEF
- TEF option orale + option écrite

Mon niveau de français

Si vous avez passé un test de français, ne remplissez pas cette rubrique : ajoutez votre test dans la rubrique "Mes tests et examens de français" Vous pouvez joindre des justificatifs pour appuyer votre déclaration (bulletin de notes, certificat de scolarité...)

Si vous devez passer ou avez passé un test linguistique, DELF B2, DALF C1 ou TCF-TP, complétez la partie « Mes tests et examens de français » et NON la partie « Mon niveau de français ».

Si vous n'avez pas encore les notes, ajoutez comme justificatif, un document provisoire (document word vierge que vous aurez, au préalable, enregistré comme document pdf), qui sera ensuite modifié par Campus France Maurice.

Pour vous inscrire à un test linguistique (DELF B2, DALF C1 ou TCF-TP) et connaître le calendrier des sessions, contactez le Centre de Langue de l'IFM sur le 460 93 24 ou par mail : formation@ifmaurice.org. Rapprochez-vous d'une conseillère Campus France pour identifier le test qui est requis par rapport à votre profil de candidat.

✓ Mon niveau de français

Cette partie vous concerne UNIQUEMENT si vous êtes exempté de test linguistique (si vous êtes bachelier du système français ou titulaire d'un diplôme supérieur français obtenu en France ou à Maurice par exemple)

The image shows a screenshot of a web application interface for 'Mes tests et examens de français'. A modal window titled 'Mon niveau de français' is open, displaying the following content:

- Information icon and text: "(Si vous avez passé un test de français, ne remplissez pas cette rubrique : ajoutez votre test dans la rubrique 'Mes tests et examens de français')"
- Form field: "J'ai passé tout ou partie de ma scolarité en français *:" with a dropdown menu set to "Non".
- Form field: "J'ai déjà étudié le français *:" with a dropdown menu set to "Non".
- Buttons: "Enregistrer" (with a save icon) and "Annuler" (with an 'x' icon).

The background interface includes a header "Ajouter un test de type : TCF SO + TCF option orale et option écrite", a list of tests (currently empty), and buttons for "Ajouter +" and "Modifier" (with an edit icon).

✓ Mes séjours en France

Si vous êtes déjà allé(e) en France, vous pouvez l'indiquer dans cette partie. Vous pouvez ajouter comme justificatif, les scans des pages de votre passeport relatives au voyage concerné, ou les scans du billet d'avion indiquant les dates de voyage.

✓ Mon niveau d'anglais (et autres langues)

Si vous avez passé un test (GMAT, GRE, IELTS, TOEFL, TOEIC), vous pouvez renseigner les résultats dans cette partie.

Si vous n'avez passé aucun test, vous choisirez l'option « Advanced Certificate », et renseignerez la note obtenue en General Paper (H.S.C.) que vous évalueriez approximativement. (*Exemple : A=75-100*)

Mes séjours en France Ajouter +

Vous pouvez, si vous le désirez, joindre un justificatif pour chaque séjour (visa, billet de transport, attestation...)

J'ai étudié l'anglais * :

Oui

J'ai déjà passé un examen d'anglais * :

Non

- Non
- Advanced certificate
- GMAT
- GRE
- IELTS**
- TOEFL
- TOEIC
- Autre

Fermer x

1.2. Je remplis mon panier de formations

Quelques consignes préalables :

1. Vous pouvez postuler un maximum de 7 formations comprenant au choix:

- 3 licences première année **maximum**
- 3 licences premières année **maximum** + 4 B.U.T.
- 3 écoles d'ingénieur **maximum**

Les candidats aux écoles d'architecture sont limités à 2 vœux uniquement (quel que soit le niveau choisi).

2. Les places en I.U.T. (instituts dispensant les B.U.T.) étant limitées, l'admission pour ces formations est sélective. N'hésitez pas à postuler d'autres formations avec le même niveau d'entrée (des B.T.S. sur le site www.parcoursup.fr par exemple, ou des licences année 1) afin de multiplier vos chances d'être accepté(e).

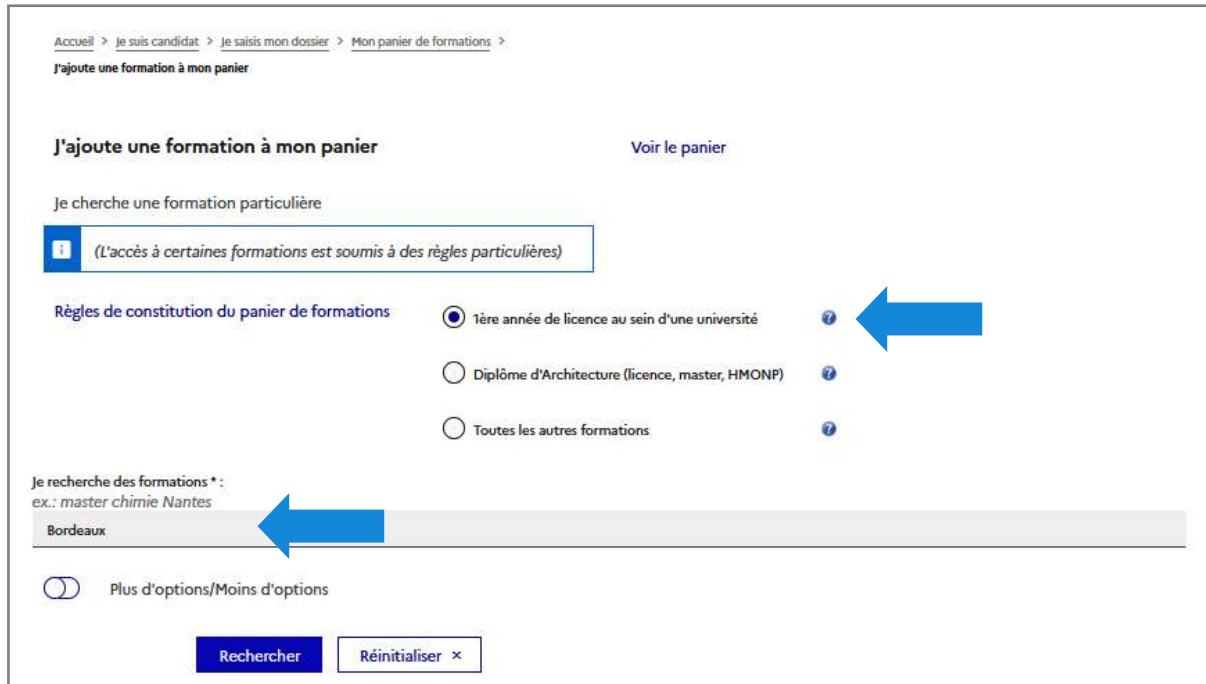
3. Attention à la cohérence de vos demandes et à la précision de vos motivations. Les établissements n'apprécient guère les motivations qui ne correspondent pas aux formations visées ou qui sont trop vagues.

4. Pour une candidature en médecine, il faut choisir la Licence Accès Santé (L.AS) ou la Licence PASS (Parcours Accès Spécifique Santé).

5. Il n'y a pas de classement des vœux. Votre dossier est envoyé simultanément à tous les établissements que vous avez sélectionnés. Vous devez recevoir une réponse à toutes vos demandes, même en cas de refus.

Allez dans la deuxième partie du dossier « Mon panier de formations ». Cliquez sur « Ajouter une formation ».

Si vous vous inscrivez en année 1, cochez la première case et indiquez la ville souhaitée dans la barre de recherche.



Accueil > Je suis candidat > Je saisis mon dossier > Mon panier de formations >

J'ajoute une formation à mon panier

J'ajoute une formation à mon panier Voir le panier

Je cherche une formation particulière

1 (L'accès à certaines formations est soumis à des règles particulières)

Règles de constitution du panier de formations

1ère année de licence au sein d'une université ?

Diplôme d'Architecture (licence, master, HMONP) ?

Toutes les autres formations ?

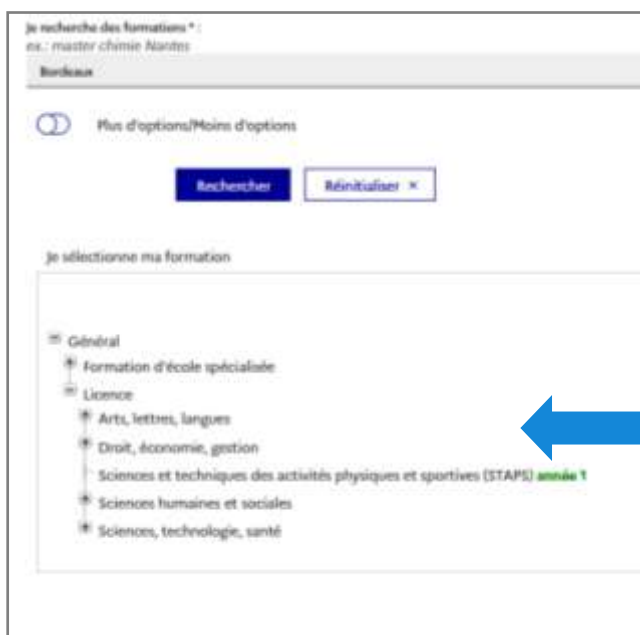
Je recherche des formations* :
ex.: master chimie Nantes

Bordeaux

Plus d'options/Moins d'options

Rechercher Réinitialiser ×

La liste des formations proposées par cet établissement sera générée :



Je recherche des formations* :
ex.: master chimie Nantes

Bordeaux

Plus d'options/Moins d'options

Rechercher Réinitialiser ×

Je sélectionne ma formation

- [-] Général
 - [+] Formation d'école spécialisée
 - [-] Licence
 - [+] Arts, lettres, langues
 - [+] Droit, économie, gestion
 - [+] Sciences et techniques des activités physiques et sportives (STAPS) **année 1**
 - [+] Sciences humaines et sociales
 - [+] Sciences, technologie, santé

Vous voyez ici la liste des licences proposées par l'Université de Bordeaux. Il faut cliquer sur les « + » afin d'avoir accès aux différentes mentions et parcours disponibles.

Exemple d'un étudiant souhaitant une licence année 1 en droit à Bordeaux :

Je sélectionne ma formation

Général

- Formation d'école spécialisée
- Licence
 - Arts, lettres, langues **année 1** Sélectionner
 - arts **année 1** Sélectionner
 - arts du spectacle **année 1**
 - langues étrangères appliquées
 - langues, littératures et civilisations étrangères et régionales
 - lettres **année 1** Sélectionner
 - lettres, langues **année 1** Sélectionner
 - musicologie **année 1** Sélectionner
 - sciences du langage **année 1** Sélectionner
- Droit, économie, gestion
 - administration économique et sociale **année 1** Sélectionner
 - droit **année 1** Sélectionner
 - Droit : Option santé **année 1** Sélectionner
 - Droit : Option santé **année 1** Sélectionner
 - Droit : Option santé **année 1** Sélectionner
 - Droit et histoire **année 1** Sélectionner

Il faut ouvrir les sous-catégories jusqu'à la mention qui vous intéresse.

En cliquant sur la mention, les sites d'enseignement apparaîtront. Cliquez sur le site d'enseignement souhaité, pour générer la « fiche formation ». Cette fiche vous donnera toutes les informations nécessaires sur la formation (pré-requis, coût, coordonnées de responsable de formation, etc.)

Certains établissements bénéficient du Label « Bienvenue en France ». Ce label vous renseigne sur la qualité des dispositifs d'accueil de l'établissement.

Pour plus d'informations :

<https://www.campusfrance.org/fr/le-label-bienvenue-en-france>

Il suffit ensuite d'ajouter la formation sélectionnée au panier :


Je sélectionne un établissement parmi ceux qui proposent cette formation ?

Pour la formation suivante : licence Droit, économie, gestion mention droit

- Université de Bordeaux
 - Faculté de droit et science politique
 - Site de Pessac Sélectionner
 - Institut Droit Economie d'Agen
 - Site de Agen Sélectionner
 - Institut Droit Economie de Périgueux
 - Site de Périgueux Sélectionner

Je relis la fiche de la formation choisie

licence Droit, économie, gestion mention droit (année 1) Université de Bordeaux - Faculté de droit et science politique - Site de Pessac



Ajouter la formation sélectionnée à mon panier +

Retourner au panier de formations ×

Vous pouvez indiquer aussi le domaine d'études dans la barre de recherche, ce qui générera la liste des universités dispensant des formations dans ce domaine :

J'ajoute une formation à mon panier Voir le panier

Je cherche une formation particulière

i (L'accès à certaines formations est soumis à des règles particulières)

Règles de constitution du panier de formations

- 1ère année de licence au sein d'une université ?
- Diplôme d'Architecture (licence, master, HMONP) ?
- Toutes les autres formations ?

Je recherche des formations * :
ex.: master chimie Nantes

lettres

Plus d'options/Moins d'options


Rechercher

Réinitialiser ×

Je sélectionne un établissement parmi ceux qui proposent cette formation



Pour la formation suivante : **Licence Arts, lettres, langues mention lettres parcours lettres modernes**

<input type="checkbox"/> Sorbonne Université <ul style="list-style-type: none"><input type="checkbox"/> Lettres, Arts, Langues, Sciences Humaines et Sociales<ul style="list-style-type: none">Site de Paris		Dans la liste générée, il vous suffira alors de choisir le/s établissement/s qui vous intéresse/nt et de les ajouter à votre panier	Sélectionner
<input type="checkbox"/> Université Clermont Auvergne <ul style="list-style-type: none"><input type="checkbox"/> UFR de lettres, culture et sciences humaines<ul style="list-style-type: none">Site de Clermont-Ferrand			Sélectionner
<input type="checkbox"/> Université de Bretagne Occidentale <ul style="list-style-type: none"><input type="checkbox"/> UFR lettres et sciences humaines faculté Victor Segalen<ul style="list-style-type: none">Site de Brest			Sélectionner
<input type="checkbox"/> Université de Franche-Comté <ul style="list-style-type: none"><input type="checkbox"/> UFR Sciences du Langage, de l'Homme et de la Société<ul style="list-style-type: none">Site de Besançon			Sélectionner
<input type="checkbox"/> Université de Lille <ul style="list-style-type: none"><input type="checkbox"/> Faculté des Humanités<ul style="list-style-type: none">Département Lettres modernes			Sélectionner
<input type="checkbox"/> Université de Lorraine <ul style="list-style-type: none"><input type="checkbox"/> UFR Arts, lettres et langues Nancy<ul style="list-style-type: none">Site de Nancy			Sélectionner
<input type="checkbox"/> Université de Nantes <ul style="list-style-type: none"><input type="checkbox"/> UFR de lettres et langages<ul style="list-style-type: none">Site de Nantes			
<input type="checkbox"/> Université de Strasbourg <ul style="list-style-type: none"><input type="checkbox"/> Faculté des lettres			

Formation fermée par l'établissement

Règles de constitution du panier de formations

1ère année de licence au sein d'une université 

Diplôme d'Architecture (licence, master, HMONP) 

Toutes les autres formations 

Si vous souhaitez vous inscrire en **école d'architecture**, cochez la deuxième option « **Diplôme d'Architecture** », et vous pourrez faire **2 candidatures maximum**.

IMPORTANT : Pour les candidatures en architecture :

-un portfolio des travaux doit être transmis en format numérique aux écoles selon les instructions reçues dans les consignes établissement. (A4, 15 pages maximum, couleur, broché si l'envoi papier est requis).

-la même date de soumission s'applique pour le niveau de la licence et du master

Pour les candidatures en **B.U.T.**, choisissez la case « **Toutes les autres formations** » ; renseignez la ville souhaitée, et dans le menu déroulant, choisissez « Bachelor Universitaire de Technologie ». Procédez ensuite comme pour les licences (choix du site d'enseignement et ajout au panier de formation).

Pour la candidature en **école d'ingénieur avec prépa intégrée**, choisissez « **Toutes les autres formations** » et dans le menu déroulant, choisissez « **Diplôme d'Ingénieur** ». Vous pouvez faire jusqu'à **3 candidatures** en école d'ingénieur avec prépa intégrée.

Une fois que les formations sont ajoutées au panier, cliquez sur le panier, afin d'ajouter vos lettres de motivation :

Règles de constitution du panier de formation [Ajouter une formation +](#)

Mes formations demandées en 1ère année de licence au sein d'une université (DAP blanche) Incomplet : manque motivation [Rédiger mes motivations](#)

Formation	Année d'entrée	Établissement	Ville	Action
Licence Arts, lettres, langues mention lettres parcours lettres modernes	année 1 (bac + 1)	Sorbonne Université - Lettres, Arts, Langues, Sciences Humaines et Sociales	Paris	Consulter Supprimer
Licence Arts, lettres, langues mention lettres parcours lettres modernes	année 1 (bac + 1)	Université Toulouse - Jean Jaurès - UFR de lettres, philosophie et musique	Toulouse	Consulter Supprimer
Licence Arts, lettres, langues mention lettres parcours lettres modernes	année 1 (bac + 1)	Université Paul Valéry Montpellier 3 - Faculté des lettres, arts, philosophie, psychanalyse	Montpellier	Consulter Supprimer

Liste des demandes de formation pour lesquelles je dois rédiger mes motivations

Formation	Année d'entrée	Établissement	Ville	Action
<input checked="" type="checkbox"/> Licence Arts, lettres, langues mention lettres parcours lettres modernes	année 1 (bac + 1)	Sorbonne Université - Lettres, Arts, Langues, Sciences Humaines et Sociales	Paris	Consulter
<input type="checkbox"/> Licence Arts, lettres, langues mention lettres parcours lettres modernes	année 1 (bac + 1)	Université Toulouse - Jean Jaurès - UFR de lettres, philosophie et musique	Toulouse	Consulter
<input type="checkbox"/> Licence Arts, lettres, langues mention lettres parcours lettres modernes	année 1 (bac + 1)	Université Paul Valéry Montpellier 3 - Faculté des lettres, arts, philosophie, psychanalyse	Montpellier	Consulter

Nouvelle motivation

Cochez la case correspondant à la formation, et cliquez sur « Nouvelle motivation ».

Attention ! Votre motivation ne doit pas comprendre plus de 2,500 CARACTÈRES. Il est conseillé de rédiger votre lettre dans un document Word et de la copier sur le site, car passé un certain délai, vous serez automatiquement déconnecté(e) de la plateforme.

i Donner un titre en français à vos motivations de manière à pouvoir les réutiliser pour d'autres demandes de formation. Par exemple : "mon projet master informatique graphique".

Je rédige mes motivation pour les formations suivantes :

Formation	Année d'entrée	Etablissement	Ville	Action
Licence Arts, lettres, langues mention lettres parcours lettres modernes	année 1 (bac + 1)	Sorbonne Université - Lettres, Arts, Langues, Sciences Humaines et Sociales	Paris	Consulter

Pourquoi je choisis cette (ou ces) formation ? Pourquoi je choisis cet établissement ? Quel est mon projet professionnel à l'issue de cette formation ?
(Les motivations doivent être rédigées en français)

Caractères : 0 / 2500

Enregistrer
Annuler ×

Vous pouvez rédiger une seule lettre générale pour toutes vos demandes. Il est toutefois *conseillé* de personnaliser vos lettres pour chaque candidature.

Une fois que les motivations sont ajoutées au dossier, vous pourrez le soumettre.

Accueil > Je suis candidat

Je suis candidat

1 - Je saisis mon dossier

i Le dossier de candidature électronique est obligatoire pour se porter candidat auprès des établissements respectant la procédure Etudes en France. Nous vous conseillons de le remplir en accomplissant dans l'ordre les 3 étapes qui suivent.

- 1.1 - Je saisis mes informations personnelles Complet
- 1.2 - Je remplis mon panier de formations Complet
- 1.3 - Je soumetts mon dossier à l'espace Campus France ←


2 - L'espace Campus France vérifie mon dossier


1.3. Je soumetts mon dossier à l'espace Campus France


Je vérifie que mon dossier est complet, et je le complète si besoin


Mes informations personnelles		
Ma situation personnelle	Complet	Accéder à la section
Mon parcours et mes diplômes	Complet	Accéder à la section
Mes compétences linguistiques	Complet	Accéder à la section
Mon panier de formations		
1ère année de licence au sein d'une université (DAP blanche)	Complet	Accéder à la section

Je relis mon dossier et je le soumetts à mon espace Campus France

J'ai bien relu mon dossier et je certifie l'exactitude des informations qu'il contient 

 Attention, après la soumission de votre dossier, vous ne pourrez plus le modifier !

[Je soumetts mon dossier à l'Espace Campus France](#) 

 Les informations recueillies font l'objet d'un traitement informatique destiné à faciliter les démarches des étudiants souhaitant suivre des études supérieures en France et sans opposition de votre part, à permettre de vous contacter par la suite pendant vos études en France et une fois vos études achevées.

Cochez la case « J'ai bien relu mon dossier et je certifie l'exactitude des informations qu'il contient », et cliquez sur « Je soumetts mon dossier à l'Espace Campus France ».

Prenez ensuite rdv avec une conseillère pour le paiement des frais de dossier (Rs 5,250, par virement bancaire* ou en espèces), la vérification des documents originaux, la validation du dossier et l'entretien pédagogique :

Audrey PARIS, audrey.paris@ifmaurice.org, 464 72 80

Anne-Gaëlle CHINNARASSEN, anne-gaëlle.chinnarassen@ifmaurice.org, 464 83 37

*Le paiement des frais de dossier, Rs 5,250, peut être fait par virement bancaire. Il est toutefois important d'envoyer une capture d'écran de votre transaction à votre conseillère pour un meilleur suivi de votre dossier.

Coordonnées bancaires de l'Institut français de Maurice :
(compte régisseur)

BANK	ABSA
INTITULE DU COMPTE	INSTITUT FRANCAIS DE MAURICE
ACCOUNT NUMBER	017 2000932
ACCOUNT TYPE	Business Current
SWIFT CODE	BARCMUMU
IBAN	MU64BARC0317000002000932000MUR

EN CAS D'ACCEPTATION D'UN ÉTABLISSEMENT, SUIVEZ LES ÉTAPES SUIVANTES POUR VALIDER UNE OFFRE ET OBTENIR VOTRE ATTESTATION CAMPUS FRANCE

Une fois connecté(e) à votre dossier, dans la partie « Les établissements examinent mes candidatures », cliquez sur « Je suis accepté »

Mes formations demandées en Master of Science (MSc)

Formation	Année d'entrée	Établissement	Ville	Réponse	Action
Master of Science (MSc) MSc Master of Science Management of Technology, Information Systems (MoTIS)	Année 1 (bac + 4)	ESIEE - Ecole Supérieure d'Ingénieurs en Electronique et Electrotechnique - ESIEE Paris	Noisy-le-Grand	Accepté CF Procédure parallèle	Voir détails

Félicitations ! Vous avez été accepté dans 1 formation !

Si vous vous décidez définitivement pour l'une d'entre elles, vous pouvez dès à présent finaliser votre procédure en cliquant sur [Je suis accepté](#)

Attention, certains établissements vous ont accepté, mais ils demandent une procédure parallèle en plus de vos démarches Etudes en France. Consultez les détails communiqués par ces établissements pour plus d'information, et n'hésitez pas à les contacter directement en cas de doute.

1 - Je finalise ma procédure

1 Dans cette étape, vous énumérez les raisons pour lesquelles vous souhaitez partir étudier en France et pour lesquelles vous disposez d'attestations, puis vous complétez vos informations personnelles. N'oubliez pas enfin de soumettre votre dossier !

1.1 - Je choisis mes projets d'études

1 Vous pouvez ajouter plusieurs projets d'études, tels que des acceptations pour des formations diplômantes, des formations Français Langue Étrangère, des concours, des échanges...Vous ne pouvez pas ajouter plusieurs acceptations pour une formation diplômante.

Ajouter :

- Une acceptation électronique issue de l'application Etudes en France
- Une acceptation pour un programme d'échange avec un établissement français
- Une acceptation papier reçue en dehors de l'application Etudes en France

Ajouter +

Choisissez « Une acceptation électronique issue de l'application Études en France ».

[Accueil](#) > [Je suis accepté](#) > [Je finalise ma procédure](#)

Je suis accepté suite à une candidature effectuée dans l'application Etudes en France

Je suis accepté suite à une candidature effectuée dans l'application Etudes en France

Suite aux candidatures que vous avez effectuées dans l'application Etudes en France, vous avez reçu plusieurs acceptations. Vous devez en sélectionner une et une seule (bouton à gauche de vos acceptations), puis confirmer votre choix.

Mes acceptations obtenues en Master of Science (MSc)

Formation	Année d'entrée	Établissement	Ville	Reentrée	Action
Master of Science (MSc) MSc Master of Science Management of Technology, Information Systems (MoTIS)	Année 1 (bac + 4)	ESIEE - École Supérieure d'Ingénieurs en Électronique et Électrotechnique - ESIEE - Paris	Noisy-le-Grand	19/09/2022	Choisir cette formation

C'est mon projet d'études principal

[Enregistrer](#)

[Annuler](#)

Vous êtes accepté pour la formation suivante :

Formation : Master of Science (MSc) MSc Master of Science Management of Technology, Information Systems (MoTIS)

Année d'entrée : année 1 (bac + 4)

Établissement : ESIEE - École Supérieure d'Ingénieurs en Électronique et Électrotechnique - ESIEE - Paris

Type de diplôme envisagé : Master of Science (MSc)

Nombre d'années : 2 ans(s)

Langue d'enseignement : Anglais

Tarif de la formation : Non renseigné

Date de rentrée : 19/09/2022 Site d'enseignement : Site de Noisy-le-Grand

Date finale d'entrée autorisée : 19/09/2022 CMI Descentes

[Choisir cette formation](#) [Annuler](#)

Ajouter :

- Une acceptation électronique issue de l'application Etudes en France
- Une acceptation pour un programme d'échange avec un établissement français
- Une acceptation papier reçue en dehors de l'application Etudes en France

[Ajouter +](#)

Mon projet d'études principal :

Acceptation électronique reçue dans l'application Etudes en France (Formation diplômante)
 Master of Science (MSc) MSc Master of Science Management of Technology, Information Systems (MoTIS) (année 1)
 ESIEE - École Supérieure d'Ingénieurs en Électronique et Électrotechnique, ESIEE - Paris, Site de Noisy-le-Grand
 A partir du 19/09/2022 **Complet**

[Modifier](#)

[Supprimer](#)

Le projet apparaît alors sous « Mon projet d'études principal ».

→ 1.2 - Je saisis mes informations personnelles **Complet**

1 Complétez votre dossier (coordonnées, parcours et diplômes, tests de langue, ...)

→ 1.3 - Je vérifie que tout est complet et je confirme mon choix

1 Assurez-vous que vous avez bien rempli toutes les informations nécessaires, et signalez votre choix à votre Espace Campus France. Attention, ce choix est définitif.

2 - L'espace Campus France vérifie mon dossier

Mon projet d'études principal

Master of Science (MSc) MSc Master of Science Management of Technology, Information Systems (MoTIS)
ESIEE - École Supérieure d'Ingénieurs en Électronique et Électrotechnique - ESIEE - Paris
Noisy-le-Grand **Complet** [Accéder à la section](#)

Je relis mon dossier et je confirme mon choix auprès de mon espace Campus France

Attention, après la soumission de votre dossier, vous ne pourrez plus le modifier !

J'ai bien relu mon dossier et je certifie l'exactitude des informations qu'il contient

Je confirme mon choix définitif auprès de l'Espace Campus France

1 Les informations recueillies font l'objet d'un traitement informatique destiné à faciliter les démarches des étudiants souhaitant suivre des études supérieures en France et sans opposition de votre part, à permettre de vous contacter par la suite pendant vos études en France et une fois vos études achevées.

Une fois l'acceptation confirmée et le dossier soumis et validé, vous pourrez télécharger votre attestation Campus France directement depuis votre compte.

1.1 - Je choisis mes projets d'études

1 Vous pouvez ajouter plusieurs projets d'études, tels que des acceptations pour des formations diplômantes, des formations Français Langue Etrangère, des concours, des échanges...Vous ne pouvez pas ajouter plusieurs acceptations pour une formation diplômante.

Mon projet d'études principal :

Acceptation électronique reçue dans l'application Etudes en France (Formation diplômante)
Master of Science (MSc) MSc Master of Science Management of Technology, Information Systems (MoTIS) (année 1) [Consulter](#)
ESIEE - École Supérieure d'Ingénieurs en Électronique et Électrotechnique, ESIEE - Paris, Site de Noisy-le-Grand
A partir du 19/09/2022 **Validé par l'Espace Campus France**

Attestation d'acceptations

→ 1.2 - Je saisis mes informations personnelles **Validé par l'Espace Campus France**

1 Complétez votre dossier (coordonnées, parcours et diplômes, tests de langue, ...)



 <i>Liberté • Égalité • Fraternité</i> RÉPUBLIQUE FRANÇAISE	Accord préalable d'inscription <i>Confirmation of acceptance/pre-enrollment</i> Attestation « Etudes en France » <i>'Etudes en France' certificate</i>
MINISTÈRE DE L'EUROPE ET DES AFFAIRES ÉTRANGÈRES	
MINISTÈRE DE LA CULTURE	
MINISTÈRE DE L'ENSEIGNEMENT SUPÉRIEUR DE LA RECHERCHE ET DE L'INNOVATION	
Nom <i>Surname (family) name</i>	XXX
Prénom <i>First name(s)</i>	XXX
Date de naissance : <i>Date of birth</i>	12/11/1992

Imprimez l'attestation. Elle sera nécessaire lors du dépôt de votre dossier visa auprès du service des visas de Maurice : <https://www.maurice.campusfrance.org/pour-obtenir-un-visa-etudiant>

MERCI DE VOTRE INTÉRÊT ET À BIENTÔT !